

**ΕΛΛΗΝΙΚΗ ΔΗΜΟΚΡΑΤΙΑ**  
**ΦΑΡΜΑΚΕΥΤΙΚΟΣ ΣΥΛΛΟΓΟΣ ΑΤΤΙΚΗΣ**

N.Π.Δ.Δ.

Μυλλέρου 1 & Αγησιλάου - 104 36 ΑΘΗΝΑ,

ΤΗΛ. 210 5243186

ΦΑΞ. 210 5220721 – Email: [grfsa@otenet.gr](mailto:grfsa@otenet.gr)

**Πληρ. Κατερίνα Ντάρχου**

Αριθ. Πρωτ. 13278

ΑΘΗΝΑ, 21 Δεκεμβρίου 2019

**ΠΡΟΣ ΟΛΟΥΣ ΤΟΥΣ ΦΑΡΜΑΚΟΠΟΙΟΥΣ - ΜΕΛΗ ΤΟΥ Φ.Σ.Α.**

**ΥΠΟΒΟΛΗ ΔΗΛΩΣΗΣ ΓΙΑ ΔΙΕΥΡΥΜΕΝΟ ΩΡΑΡΙΟ ΔΙΜΗΝΟΥ :**  
**ΜΑΡΤΙΟΣ – ΑΠΡΙΛΙΟΣ 2019**

- Τα εναπομείναντα δίμηνα για τα οποία δύνασθε να υποβάλλετε δήλωση, είναι τα εξής :

ΜΑΡΤΙΟΣ – ΑΠΡΙΛΙΟΣ 2019

ΜΑΪΟΣ – ΙΟΥΝΙΟΣ 2019

Την δήλωση σας, μπορείτε να την υποβάλλετε έως το αργότερο ένα μήνα πριν την έναρξη του κάθε διμήνου.  
 Δηλαδή :

- **Για το δίμηνο ΜΑΡ-ΑΠΡ, υποβάλλετε το αργότερο έως και 31/01/2019, ημέρα Πέμπτη.**

○

- Για το δίμηνο ΜΑΪ-ΙΟΥ, υποβάλλετε το αργότερο έως και 1/4/2019 (επειδή η 31η/3/2019 είναι Κυριακή)

- Όπως σας ενημερώσαμε και με προηγούμενη ενημέρωση, την δήλωσή σας για το διευρυμένο ωράριο μπορείτε πλέον να την υποβάλλετε για τον ΦΣΑ ηλεκτρονικά μέσα από την πλατφόρμα.

Τα προηγούμενα δίμηνα, παρατηρήθηκε το γεγονός, αρκετά φαρμακεία να υποβάλλουν την δήλωσή τους στο Σύλλογο και μέσα στη πλατφόρμα αλλά και με φαξ. Παρακαλούμε όπως επιλέγετε ΈΝΑΝ τρόπο υποβολής, και κατά προτίμηση μέσα από την πλατφόρμα, όπου λαμβάνετε αμέσως επιβεβαίωση, με μοναδικό αριθμό υποβολής, χωρίς να πρέπει να επικοινωνήσετε με τα γραφεία του ΦΣΑ για επιβεβαίωση παραλαβής του email ή του φαξ και χωρίς να απαιτείται η φυσική παρουσία σας στα γραφεία του ΦΣΑ.

**ΠΡΟΣΟΧΗ :**

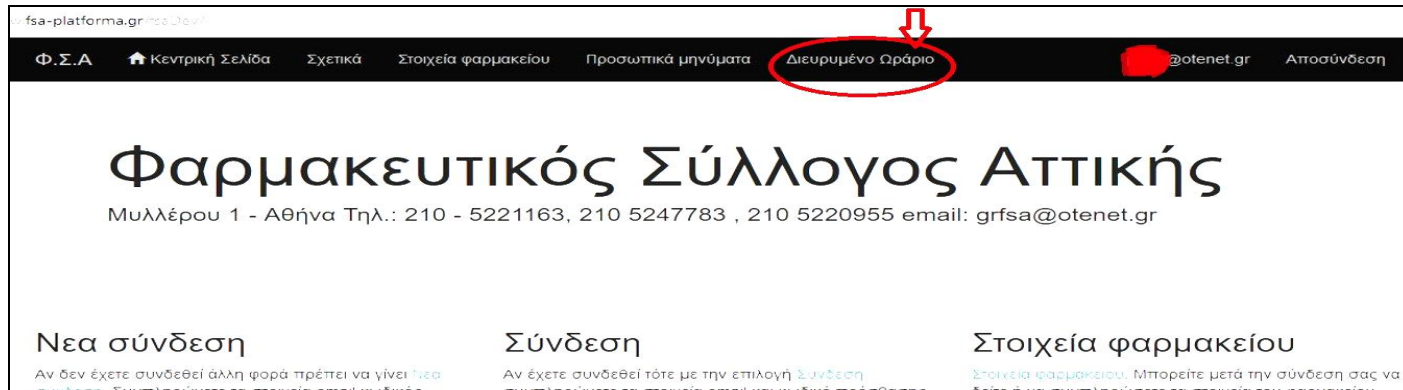
- **Η κάθε δήλωση για διευρυμένο, θα πρέπει να κατατίθεται εμπρόθεσμα ΚΑΙ στην αντίστοιχη Περιφερειακή Διεύθυνση που ανήκει το φαρμακείο.**
- **Τροποποιήσεις στις αιτήσεις αφού εκπνεύσει η προθεσμία υποβολής, ΔΕΝ είναι εφικτές.**

**Σας παραθέτουμε ξανά αναλυτικές οδηγίες με επτά απλά βήματα που πρέπει να ακολουθήσετε, ώστε να υποβάλλετε ηλεκτρονικά την δήλωσή σας στο Φ.Σ.Α., μέσα από την πλατφόρμα :**

**1.-** Μεταβείτε στην πλατφόρμα του ΦΣΑ, είτε μέσα από τη σελίδα του ΦΣΑ ([www.fsa.gr](http://www.fsa.gr)) όπου κάνετε κλικ, πάνω δεξιά στην εικόνα της πλατφόρμας, ή πηγαίνετε στο <https://www.fsa-platforma.gr/fsa>, και εισέρχεται με το email σας και τον κωδικό που έχετε ορίσει για την είσοδό σας στη πλατφόρμα του ΦΣΑ.

θα εμφανιστεί η παρακάτω σελίδα που βλέπετε στην εικόνα 1 :

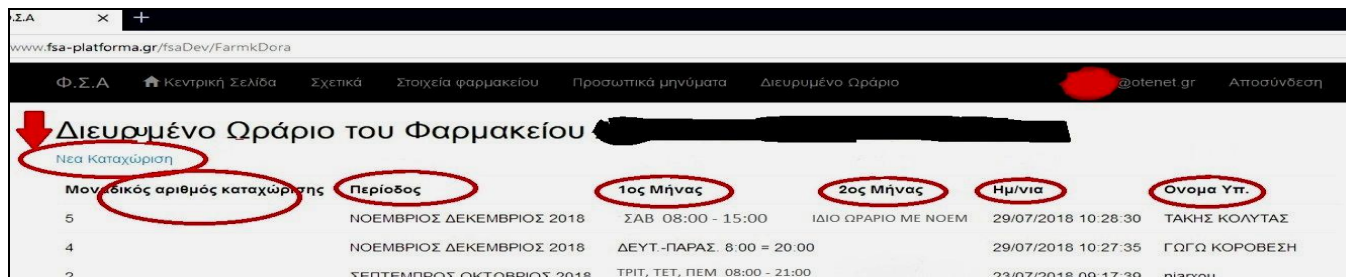
**ΕΙΚΟΝΑ 1**



**2.-** Πατάτε στο πεδίο με το όνομα «ΔΙΕΥΡΥΜΕΝΟ ΩΡΑΡΙΟ» που υπάρχει δίπλα από τα «ΠΡΟΣΩΠΙΚΑ ΜΗΝΥΜΑΤΑ», (εικόνα 1 ).

Εμφανίζεται η εικόνα 2.

**ΕΙΚΟΝΑ 2**

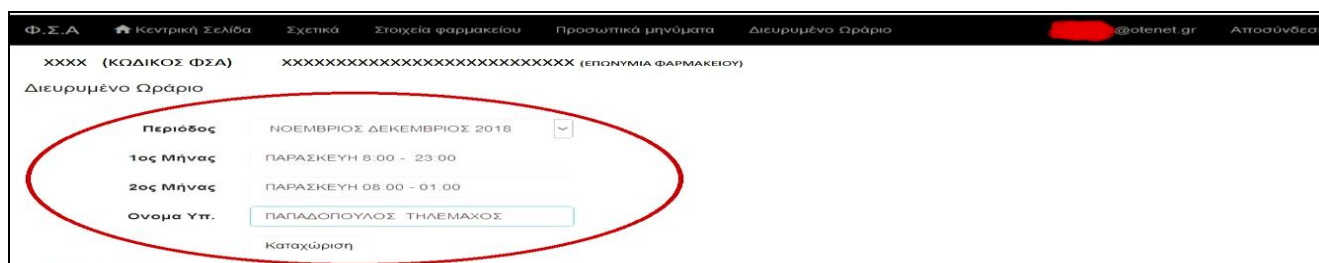


Σε αυτή τη καρτέλα, βλέπετε μία κατάσταση με τυχόν προηγούμενες καταχωρήσεις για διευρυμένο ωράριο. Εάν είναι η πρώτη φορά που κάνετε ηλεκτρονική υποβολή, τότε οι στήλες θα εμφανιστούν κενές.

**3.-** Πατάτε πάνω στην ένδειξη «ΝΕΑ ΚΑΤΑΧΩΡΗΣΗ».

Εμφανίζεται η εικόνα 3.

**ΕΙΚΟΝΑ 3**



Επάνω θα εμφανιστεί ο κωδικός φαρμακείου, και το όνομα του φαρμακείου.

Από κάτω θα δείτε τα πεδία που πρέπει να συμπληρώσετε.

**4.-** Επιλέγετε περίοδο (δηλαδή δίμηνο), και στο πεδίο «1<sup>ος</sup> μήνας» συμπληρώνεται το ωράριο που θέλετε να δηλώσετε. Το ίδιο κάνετε και για τον 2<sup>ο</sup> μήνα του διμήνου.

**5.-** Στο πεδίο «ΟΝΟΜΑ ΥΠΕΥΘΥΝΟΥ» εισάγετε το όνομα του νόμιμου εκπροσώπου του φαρμακείου, δηλαδή το όνομα που έχει το δικαίωμα υποβολής της δήλωσης.

**6.-** Όταν συμπληρώσετε τα πεδία σύμφωνα με τα παραπάνω, πατάτε «ΚΑΤΑΧΩΡΙΣΗ».

Με αυτό τον τρόπο έχετε ολοκληρώσει και υποβάλει την δήλωσή σας για διευρυμένο.

Αφού πατήσετε καταχώριση θα εμφανιστεί η εικόνα 4.

#### ΕΙΚΟΝΑ 4

Μοναδικός αριθμός καταχώρισης	Περίοδος	1ος Μήνας	2ος Μήνας	Ημ/νια	Όνομα Υπ.
6	ΝΟΕΜΒΡΙΟΣ ΔΕΚΕΜΒΡΙΟΣ 2018	ΠΑΡΑΣΚΕΥΗ 8:00 - 23:00	ΠΑΡΑΣΚΕΥΗ 08:00 - 01:00	16/08/2018 09:35:11	ΠΑΠΑΔΟΠΟΥΛΟΣ ΤΗΛΕΜΑΧΟΣ
5	ΝΟΕΜΒΡΙΟΣ ΔΕΚΕΜΒΡΙΟΣ 2018	ΟΛΟΙ ΜΕΡΑ		29/07/2018 10:28:30	ΤΑΚΗΣ ΚΟΥΛΤΑΣ
4	ΝΟΕΜΒΡΙΟΣ ΔΕΚΕΜΒΡΙΟΣ 2018	ΔΕΥΤ.-ΠΑΡΑΣ. 8:00 = 20:00		29/07/2018 10:27:35	
2	ΣΕΠΤΕΜΒΡΙΟΣ ΟΚΤΩΒΡΙΟΣ 2018	:lkjadl:fkjl:asdkjf	lkadjl:lkasdlfkjalsdf	23/07/2018 09:17:39	niarxou

Εμφανίζονται τα στοιχεία της υποβολής της αίτησης του διευρυμένου (καταχώριση).

Ο «ΜΟΝΑΔΙΚΟΣ ΑΡΙΘΜΟΣ» καταχώρισης και η «ΗΜΕΡΟΜΗΝΙΑ» είναι η επιβεβαίωση της εμπρόθεσμης υποβολής σας και είναι στοιχεία που δεν είναι προσβάσιμα ή επεξεργάσιμα ούτε από τον Σύλλογο.

**7.-** Θα πρέπει να εκτυπώσετε αυτή τη καρτέλα και να την φυλάξετε στο αρχείο σας για την περίπτωση που σας ζητηθεί, καθώς αποτελεί το αποδεικτικό της υποβολής.

**Η υποβολή της δήλωσης σας προς τον Φ.Σ.Α. για διευρυμένο ωράριο, πέραν του υποχρεωτικού, έχει πλέον ολοκληρωθεί για το δίμηνο που καταχωρήσατε.**

## ΠΡΟΣΟΧΗ :

**A)** αν υποβάλλετε πάνω από ένα δίμηνο, θα πρέπει να ακολουθήσετε την ίδια διαδικασία για κάθε δίμηνο χωριστά και να κάνετε καταχώριση ξεχωριστά για κάθε δίμηνο.

**B)** αν για κάποιο δίμηνο έχει παρέλθει η προθεσμία υποβολής, τότε το σύστημα δεν θα σας δώσει την δυνατότητα υποβολής για αυτό το δίμηνο.

**Γ)** αν προσπαθήσετε να καταχωρίσετε δήλωση, για δίμηνο που έχετε ήδη κάνει καταχώριση, θα εμφανιστεί μήνυμα «Υπάρχει εγγραφή (υποβολή) διευρυμένου ωραρίου για αυτό το δίμηνο. Βλ. οδηγίες στην αρχική σελίδα για τροποποίηση υποβολής».

Σας παραθέτουμε και εδώ τις οδηγίες που υπάρχουν στην αρχική σελίδα της πλατφόρμας και εξηγούν πώς θα τροποποιήσετε υποβολή που έχετε ήδη υποβάλλει.

## **ΓΙΑ ΤΡΟΠΟΠΟΙΗΣΗ / ΕΠΕΞΕΡΓΑΣΙΑ ΥΠΟΒΟΛΗΣ ΠΟΥ ΕΧΕΙ ΗΔΗ ΚΑΤΑΧΩΡΗΘΕΙ :**

- Πατήστε «ΔΙΕΥΡΥΜΕΝΟ ΩΡΑΡΙΟ», για να εμφανιστεί λίστα με τις υποβολές που έχετε καταχωρίσει.
- Δίπλα από την υποβολή που θέλετε να τροποποιήσετε, επιλέξτε «ΕΠΕΞΕΡΓΑΣΙΑ» που εμφανίζεται στο τέλος της γραμμής δεξιά
- Εμφανίζεται πάλι η φόρμα καταχώρισης, όπου πλέον μπορείτε να συμπληρώσετε ή διαγράψετε ότι θέλετε από τα πεδία του κάθε μήνα.
- Τροποποίηση / επεξεργασία της αιτήσεώς σας, μπορείτε να κάνετε όσες φορές θέλετε, μέσα στις προθεσμίες που υπάρχουν για κάθε δίμηνο. Όταν κλείσει η προθεσμία για το δίμηνο, δεν υπάρχει επιλογή επεξεργασίας και θα εμφανίζεται η υποβολή όπως την επεξεργαστήκατε την τελευταία φορά.

**Ο ΠΡΟΕΔΡΟΣ**  
**ΚΩΝΣΤΑΝΤΙΝΟΣ ΛΟΥΡΑΝΤΟΣ**

**Ο ΓΡΑΜΜΑΤΕΑΣ**  
**ΗΛΙΑΣ ΓΙΑΝΝΟΓΛΟΥ**